



POS.expert

Zentralauswertung

ZENTRALAUSWERTUNG

VERSION 10.3.x

Copyright © 2016 POS.expert

Alle Rechte vorbehalten.

Dieses Dokument darf ohne vorherige schriftliche Genehmigung der POS.expert GmbH & Co. KG, Rielasinger Straße 7, 78224 Singen, weder vollständig noch auszugsweise kopiert, fotokopiert, reproduziert, auf ein elektronisches Medium übertragen oder in maschinenlesbarer Form abgespeichert werden.

Alle in diesem Handbuch in Beispielen verwendeten Namen, Firmennamen oder Firmen sind fiktiv und beziehen sich weder im Namen noch im Inhalt auf tatsächlich vorhandene Namen, Organisationen, juristische Personen oder Institutionen oder sollen diese darstellen. Jegliche Ähnlichkeit mit vorhandenen Personen, Organisationen, Juristische Personen oder Institutionen ist rein zufällig.

Bei der Zusammenstellung dieses Handbuches wurde jede Anstrengung unternommen, um die Richtigkeit des Inhalts sicherzustellen. POS.expert übernimmt jedoch keine Garantie hinsichtlich dieser Dokumentation und keine gesetzliche Gewährleistung für die marktgängige Qualität und Eignung für einen bestimmten Zweck. Des Weiteren übernimmt POS.expert keine Haftung für Fehler oder unbeabsichtigte Schäden bzw. Folgeschäden im Zusammenhang mit der Bereitstellung, Leistung oder Verwendung des Handbuchs oder der darin enthaltenen Beispiele. POS.expert behält sich das Recht vor, diese Dokumentation ohne vorherige Ankündigung zu ändern. Singen, den 27.03.2022

Inhaltsverzeichnis

1	Lizenzbedingungen.....	4
2	Technik und Installation.....	5
3	POS.expert ZENTRALAUSWERTUNG starten und beenden.....	6
4	Konfiguration	6
5	IMPORT	9
6	Aufbau der POS.expert ZENTRALAUSWERTUNG	11
7	Die POS.expert ZENTRALAUSWERTUNG	15
	Auswertung ARTIKELBestände.....	17
8	Auswertung Kassenbuch.....	18
9	Auswertung Buchungen.....	19
10	Auswertung Bestellungen.....	19
11	Auswertung WeWa (Wareneingang und Warenausgang).....	20
12	Auswertung Bestandsdaten (Jahresabschluss und Inventur).....	20
13	Grafik.....	22
14	Drucken.....	23
15	Export.....	24

1 LIZENZBEDINGUNGEN

Nutzungsrecht:

Mit Kauf und Bezahlung der datapos POS.expert-Software erwirbt der Erwerber einer Einzellizenz das Recht, ein Exemplar des beigefügten Softwareprogrammes POS.expert Zentrales Auswertemodul, im folgenden "Zentralauswertung" genannt, auf einem einzigen Datenendgerät, das an einen Computer mit einer einzigen Zentraleinheit angeschlossen ist und für diesen Zweck technisch geeignet ist, zu verwenden. Eine Einzellizenz von ZENTRALAUSWERTUNG darf zu jedem Zeitpunkt immer nur von einer Person auf einem Rechner genutzt werden, niemals gleichzeitig auf zwei oder mehreren Rechnern, gleichgültig, ob durch dieselbe oder verschiedene Personen. ZENTRALAUSWERTUNG kann im Netzwerk betrieben werden, wenn eine Lizenz für jeden Einzelplatz des Netzwerkes, von dem aus auf das Programm zugegriffen werden kann, besteht.

Urheberrecht:

ZENTRALAUSWERTUNG ist durch das Urheberrecht geschützt. Folglich ist ZENTRALAUSWERTUNG wie alle urheberrechtlich geschützten Waren zu behandeln. Der Anwender von ZENTRALAUSWERTUNG erhält durch den Erwerb der Software nur das Eigentum an dem Datenträger, auf dem ZENTRALAUSWERTUNG aufgezeichnet ist. Ein Erwerb von Nutzungsrechten, die über die in diesen Bedingungen geregelten Rechte hinausgehen, ist ausgeschlossen. Eine Kopie von ZENTRALAUSWERTUNG darf ausschließlich zur Sicherungs- oder Archivierungszwecken anfertigt werden. ZENTRALAUSWERTUNG darf nur dann und nur auf eine einzelne Festplatte übertragen werden, sofern die Originaldiskette ausschließlich zu Sicherungs- oder Archivierungszwecken verwendet wird. Eine von der Originaldiskette erstellte Sicherungskopie darf nicht neben der Originaldiskette genutzt werden. Es ist nicht gestattet, ZENTRALAUSWERTUNG abzuändern, zurückzuentwickeln, zu dekompileieren oder zu deassemblieren. Des Weiteren dürfen weder das Copyright noch die Vermerke verändert oder entfernt werden. Zu Änderungen der Lizenzbedingungen ist nur die POS.expert berechtigt. Alle in diesen Lizenzbedingungen nicht ausdrücklich gewährten Nutzungsrechte verbleiben bei POS.expert.

Haftung:

Die POS.expert macht ausdrücklich darauf aufmerksam, dass die Software mit größtmöglicher Sorgfalt erstellt wurde, dass es nach dem gegenwärtigen Stand der Technik jedoch nicht möglich ist, Software so zu erstellen, dass sie in allen denkbaren Anwendungen völlig fehlerfrei arbeitet. Deshalb wird dem Anwender geraten, seine Arbeit zu überprüfen und Sicherheitskopien anzufertigen. POS.expert haftet unter keinen Umständen für irgendwelche Schäden, einschließlich Datenverlust, entgangenem Gewinn, Betriebsunterbrechung oder für andere Neben-, Folge- oder indirekte Schäden, die sich aus der Benutzung von ZENTRALAUSWERTUNG ergeben können und zwar ungeachtet der Schadensursache oder der Grundlage des Haftungsanspruchs. Diese Beschränkung gilt auch dann, wenn POS.expert oder einer ihrer Vertriebspartner auf die Möglichkeit eines solchen Schadens hingewiesen worden ist. In jedem Fall ist die Haftung auf den Betrag beschränkt, den der Anwender tatsächlich für das Produkt bezahlt hat.

Gewährleistung:

Im Falle einer Mängelrüge ist der Anwender verpflichtet, die Software, CD's oder Dokumentation einschließlich nachprüfbarer Aufzeichnungen bzw. Unterlagen hinsichtlich der gerügten Abweichung an POS.expert zur Untersuchung und ggf. Behebung der Mängel zu übermitteln. POS.expert übernimmt keine Gewährleistung für Mängel, die auf eine Veränderung oder Bearbeitung der Software durch den Anwender oder auf nicht bestimmungsgemäße Nutzung oder eine nicht den Spezifikationen entsprechende Nutzung der Software zurückzuführen sind. Alle über die vorgenannten Rechte hinausgehenden Ansprüche sind ausgeschlossen, soweit sich aus diesen Lizenzbedingung nichts anderes ergibt. Gewährleistungsansprüche verjähren nach 6 Monaten ab dem Zeitpunkt der Übergabe des Programms durch POS.expert oder ihren Vertriebspartner an den Erwerber.

Sonstiges:

Der Verleih von ZENTRALAUSWERTUNG, die Vermietung oder die Weitergabe an Dritte ist nicht gestattet. Sollten einzelne Bestimmungen dieser Lizenzvereinbarung ganz oder teilweise unwirksam oder lückenhaft sein oder werden, so wird die Gültigkeit der übrigen Bestimmungen nicht berührt.

2 TECHNIK UND INSTALLATION

2.1.1 SYSTEMVORAUSSETZUNGEN

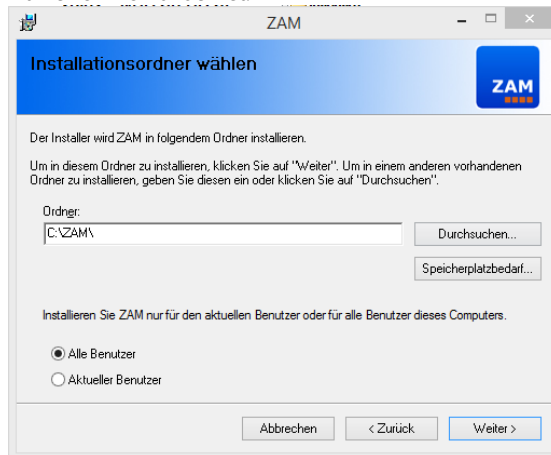
Hardware-Minimalkonfiguration für POS.expert ZENTRALAUSWERTUNG: 32 oder 64-Bit MS-Windows ab Windows 7 oder höher mit den aktuellen Updates,

Bildschirmauflösung ab 1024x768, mindestens 10 GB freier Festplattenspeicher.

Die Größe der Datenbank ist variabel und hängt von der Nutzung ab.

2.1.2 INSTALLATION

1. Der Installationsroutine von POS.expert ZENTRALAUSWERTUNG erhalten Sie über www.posexpert.de/Service als ZIP-Datei. Führen Sie mit Admin-Rechten die setup.exe aus und folgen den Installationsschritten. Die Installation prüft, ob Microsoft Framework vorhanden ist.



2.1.3 DATENBANK

Bei der ZENTRALAUSWERTUNG Installation wird eine leere Datenbank mit dem Namen ZAMDB.mdb in das ZAM.EXPERT-Verzeichnis kopiert.

2.1.4 ARBEITSPLÄTZE

Sie können weitere Arbeitsplätzen installieren. Die Arbeitsplätze können von POS.expert GmbH & Co.KG freigeschaltet werden.

2.1.5 DATENSICHERUNG

Im Verzeichnis ZENTRALAUSWERTUNG (..\ZAM) ist die Datenbank ZAMDB.mdb abgelegt. In dieser Datenbank befinden sich die Bewegungs- und Bestandsdaten der Filialen. **SICHERN** Sie regelmäßig diese Datei auf ein externes Speichermedium.

2.1.6 VERZEICHNISSTRUKTUR FÜR DEN DATENAUSTAUSCH

Vorschlag: Legen Sie sich auf einem beliebigen Laufwerk folgende Verzeichnisse an:



2.1.7 UNTERVERZEICHNIS „ZENTRALEXPORT

Bei Einsatz von POS.expert Master werden die Exportdateien der Stammdaten im Verzeichnis Zentralexport abgelegt und von den Filialen importiert. Siehe POS.expert Handbuch Kapitel 8.4

2.1.8 VERZEICHNIS „ZENTRALIMPORT“

Hier werden alle Abverkaufsdateien aus den Filialen hineinkopiert. POS.expert ZENTRALAUSWERTUNG importiert sich diese Dateien in die Datenbank ZAMDB.mdb. Nach erfolgreichem Import werden die Importdateien gelöscht.

3 POS.EXPERT ZENTRALAUSWERTUNG STARTEN UND BEENDEN

Auf dem Desktop wird das Programmicon „Zentrales Auswertemodul“ angeklickt. Es öffnet sich die Konfiguration beim Erststart von POS.expert ZENTRALAUSWERTUNG.

EXIT:

Datei/Zurück ohne zu Speichern

4 KONFIGURATION

Mit der Konfiguration werden Datenpfade, Namen von Import und Exportdateien festgelegt. Ebenso kann ein Sicherungs- und Komprimierungsintervall der Datenbank eingegeben werden.

4.1.1 SERIEN/KONTROLL/FREISCHALTNUMMER

Von POS.expert erhalten Sie eine Seriennummer. Nach Eingabe dieser Seriennummer erhalten Sie vom System eine Kontrollnummer. Teilen Sie diese Nummer der POS.expert GmbH & Co. KG mit. Sie erhalten danach die Freischaltnummer.

POS.expert ZENTRALAUSWERTUNG läuft nur auf diesem frei geschalteten PC.

4.1.2 PASSWÖRTER

Der Unterschied zwischen Chefpasswort und Mitarbeiterpasswort besteht darin, dass nur mit dem Chefpasswort Passwortänderungen möglich sind.

Chefpasswort ändern:

Geben Sie zuerst Ihr aktuelles Chefpasswort ein und speichern unter dem Feld „neues Chef-PW“ Ihr neues Chefpasswort. Bestätigen Sie die Neueingabe im nächsten Feld. Speichern Sie die Änderung.

Mitarbeiter-Passwort ändern:

In der Standardinstallation gilt das Mitarbeiterpasswort „demo“

Mit dem Chefpasswort können Sie ein neues Mitarbeiterpasswort vergeben. Zur Kontrolle muss dem Feld Mitarbeiter-PW das neue Mitarbeiterpasswort wiederholt werden.

TIPP

Soll kein Passwort nach dem ZENTRALAUSWERTUNG-Start abgefragt werden, dann geben Sie bitte das aktuelle Chefpasswort ein und füllen beide Mitarbeiter-Passwortfelder mit einem – aus.

4.1.3 SERVERDATENBANKPFAD

Standard ist C:\ZAM\ZAMDB.mdb

4.1.4 DATENBANKTYP

Zur Zeit Access 2002-2003

4.1.5 REGIONEINSTELLUNG

Default ist de-DE

4.1.6 ARBEITSPLATZ

Hier kann der Arbeitsplatz bezeichnet werden. Z.B. „Einkauf“ oder „Buchhaltung“

4.1.7 ANZAHL DER KONFIGURATIONSDATEIEN (VORLAGEN)

In ZENTRALAUSWERTUNG kann eine Auswertung, die im Menü über Gruppierungen, Auswahl etc erstellt wurde, in einer Konfigurationsdatei als Vorlage gespeichert werden. Als Default können 30 Vorlagen erstellt werden. Die Anzahl kann erhöht werden.

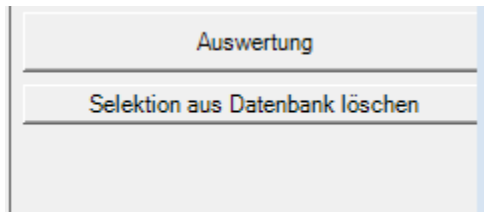
4.1.8 NETTOWERTE IM JOURNAL ANZEIGEN

Die Filialen erstellen Ihre Abverkaufsdateien mit Bruttowerten. Mit dieser Option können zu den Bruttowerten die Nettowerte in der Journaldarstellung angezeigt werden.

4.1.9 LÖSCHEN VON ABVERKAUFSDATEIEN AKTIVIEREN

Wählen Sie in der Selektion das Zeitfenster aus, um die Datensätze zu löschen. Achtung! Es dürfen keine Gruppierung vorgenommen werden.

Klicken Sie auf den Button „Selektion aus der Datenbank löschen“ Sichern Sie immer vor solchen Aktionen Ihre Datenbank.



4.1.10 SICHERUNGSINTERVALL

Geben Sie an, in welchen Abständen Sie die Datenbank sichern wollen. Die Datenbank wird zuerst komprimiert und mit dem Namen ZAMDB.SICHERUNG in das von Ihnen angegebene Verzeichnis gesichert.

Sichern Sie auf jeden Fall die Datenbank auf ein externes Medium und bewahren die Sicherung außerhalb den Geschäftsräumen auf!

4.1.11 IMPORTSICHERUNGSVERZEICHNIS

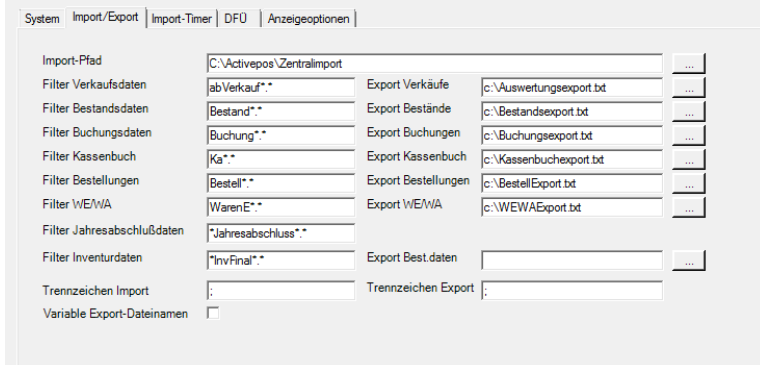
Importdateien werden nach erfolgreichem Import in dem angegebenen Verzeichnis gesichert.

4.1.12 VORLAGENVERZEICHNIS

Vorlagen (gespeicherte Selektionen) können in einem beliebigen Verzeichnis zentral abgelegt werden.

4.1.13 IMPORTPFAD

Pfadangabe, wo sich die Importdateien der Filiale befinden. (z.B. C:\ActivePOS\Zentralimport)



4.1.14 IMPORTFILTER

Geben Sie den Namen der Importdateien an:

Name der Abverkaufsdateien der Filialen (z.B. Verkauf.*) siehe „Daten importieren“

Name der Artikelbestandsdateien der Filialen (z.B. Bestand.*)

Name der Buchungsdateien der Filialen (z.B. Buchung.*)

Name der Kassenbuchdateien der Filialen (z.B. kassbu.*)

Name der Bestelldateien der Filialen (z.B. Bestell.*)

Name der WE/WA (Warenein- und Warengangsdateien) der Filialen (z.B. WarenE.*)

Name der Jahresabschlußdateien (Geschäftsjahr) der Filialen (z.B. *Jahresab.*)

Name der Inventurdateien der Filialen (z.B. *InvFil.*)

4.1.15 AUSWERTUNGSEXPORT

Auswertungen können exportiert werden. Geben Sie den Pfad und den Namen der Datei an:

z.B. für Export der Abverkäufe (z.B. C:\ActivePOS\Bearbeiten\ Auswertverk.csv)

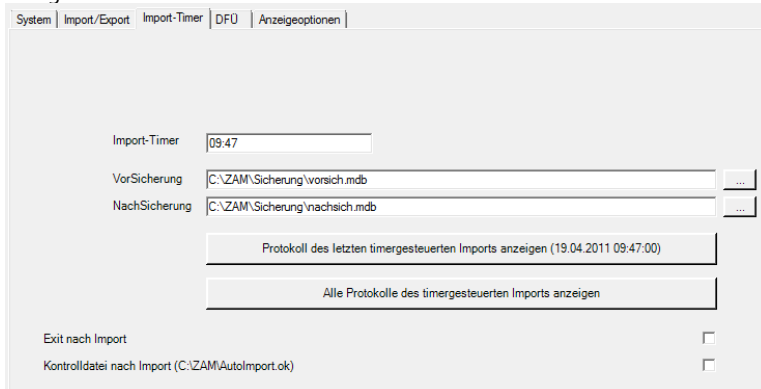
Diese Exportdateien können von z.B. Excel geöffnet und weiterverarbeitet werden.

4.1.16 VARIABLE EXPORT-DATEINAMEN

Zum Dateinamen wird das umgekehrte Datum (JJJJMMTT+Zähler) angefügt.

4.1.17 IMPORT-TIMER

Die ZENTRALAUSWERTUNG bietet einen Timer für den automatischen Import und Export an. Geben Sie den Zeitpunkt an, wann der Start erfolgen soll.



4.1.18 VORSICHERUNG

Vor dem Dateimport wird die Datenbank gesichert. Geben Sie den Pfad und den Datenbankname an.

4.1.19 NACHSICHERUNG

Nach dem Dateimport wird die Datenbank gesichert. Geben Sie den Pfad und den Datenbankname an. Es empfiehlt sich, dass die Anwender mit dieser Datenbank arbeiten.

4.1.20 EXIT NACH IMPORT

Falls der Timer nachts um 03:00 Uhr aktiviert werden soll, muss das Modul ZENTRALAUSWERTUNG über eine geplante Task (02:45 Uhr) gestartet werden. Die Funktion „Exit nach Import“ beendet das Modul ZENTRALAUSWERTUNG nach den ausgeführten Importe und Exporte.

4.1.21 KONTROLLDATEI NACH IMPORT

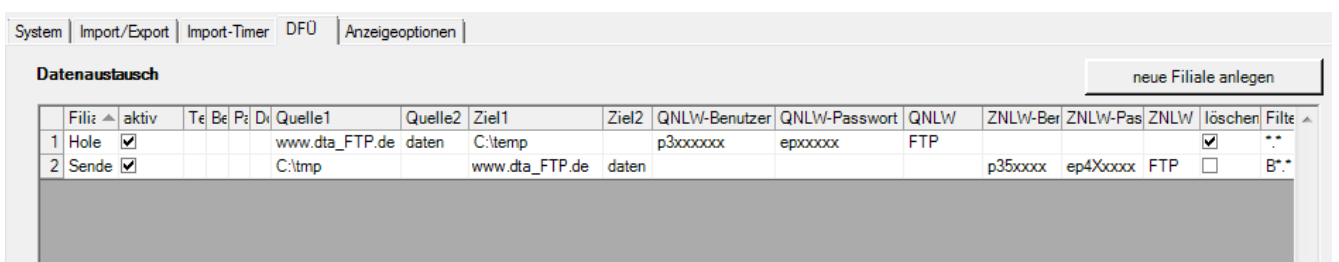
Sind alle Timervorgänge erfolgreich abgearbeitet, wird eine Kontrolldatei mit dem Namen AutolImport.ok geschrieben. Datei wird beim nächsten Programmstart wieder gelöscht.

4.1.22 DFÜ ZU FILIALEN ODER FTP-SERVER (SIEHE MASKE KONFIGURATION)

Beispiel

Zentrale **holt** Daten von einem FTP-Server

Zentrale **sendet** Daten an einen FTP-Server



Filiale	FTP	Name des Zielrechners
Aktiv	Ankreuzen	Verbindung aktiv/deaktiv
Telefon		
Benutzer		
Passwort		
Domain		
Quelle1	Internetadresse	Adresse des FTP oder IP
Quelle2		FTP-Verzeichnis
QNLW-Benutzer		Quelle-Netzlaufwerk-Benutzer
QNLW-Passwort		Quelle-Netzlaufwerk-Passwort
QNLW	FTP oder FTP:	
Ziel1		Zielverzeichnis
Ziel2		
ZNLW-Benutzer		
ZNLW-Passwort		

ZNLW		
Löschen		
Filter	**	

4.1.23 GRAFIKTYP

Flächen, Linien oder Balken

4.1.24 STÜCKZAHLANZEIGE

In den Filialen im Artikelstamm/Sonstiges kann die Stückzahl (z.B. Besucheranzahl) eingetragen werden. Diese Stückzahl wird in die Abverkaufsdatei geschrieben. Wenn die Stückzahl in der ZENTRALAUSWERTUNG-Auswertung angezeigt werden soll, muss diese Option aktiviert werden.

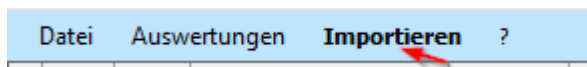
4.1.25 WARENGRUPPEN-INFO

Anstelle des Warengruppenkürzels kann das Feld „Info“ oder das Feld „Bereich“ aus der Warengruppe angezeigt werden.

5 IMPORT

Wird das Modul ZENTRALAUSWERTUNG gestartet und es befinden sich Importdateien im Importverzeichnis, dann erscheint eine Abfrage ob ein Import von ZENTRALAUSWERTUNG durchgeführt werden soll.

Manuell kann der Import ebenfalls gestartet werden:



5.1.1 FILIALEN SENDEN MEHRFACH AM TAG DATEN

Damit die Daten nicht überschrieben werden, wird automatisch die Endung der Datei geändert:

z.B.:

Verkauf.2_0	Abverkaufsdatei der Filiale 2 Kasse 0 nach erster DFÜ
Verkauf.2_0.001	Abverkaufsdatei der Filiale 2 Kasse 0 nach zweiter DFÜ
Verkauf.2_0.002	Abverkaufsdatei der Filiale 2 Kasse 0 nach dritter DFÜ

Bestand.2	Artikelbestandsdatei der Filiale 2 nach erster DFÜ
Bestand.2.001	Artikelbestandsdatei der Filiale 2 nach zweiter DFÜ
Bestand.2.002	Artikelbestandsdatei der Filiale 2 nach dritter DFÜ

usw.

POS.expert ZENTRALAUSWERTUNG importiert die Dateien nacheinander und löscht die Dateien nach erfolgreichem Import aus dem Zentralimportverzeichnis.

5.1.2 IMPORTDATEIEN SICHERN

Die Importdateien werden zwar nach dem Import aus dem Zentralimportverzeichnis gelöscht, aber zuerst im Verzeichnis ...\\Programme\\ZAM\\Sicherung gesichert. Die Dateien erhalten folgenden Namen:

z.B.:

Verkauf.2_0_270315_110525283	Abverkaufsdatei Filiale 2 Kasse 0 vom 27.03.15 11:05:25
Bestand.2_270315_110526122	Bestandsdatei Filiale 2 vom 27.03.15 11:05:26

5.1.3 IMPORTABBRUCH

Sollte der Import im POS.expert ZENTRALAUSWERTUNG abbrechen (z.B. fehlerhafte Datei) wird der zu importierende Datensatz abgewiesen und eine ERROR Datei geschrieben. Es werden 2 Dateien gebildet:

z.B.:

ERR_Verkauf.2_0 Information warum der Abbruch zustande kam
REST_Verkauf.2_0 Datensätze die abgewiesen wurden

ERR_Bestand.2 Information warum der Abbruch zustande kam
REST_Bestand.2 Datensätze die abgewiesen wurden

Die „REST“Datei kann korrigiert werden. Soll diese Datei erneut eingelesen werden, dann ändern Sie bitte den Dateiname „REST_Verkauf.x_x“ in „Verkauf.x_x“ um.

6 AUFBAU DER POS.EXPERT ZENTRALAUSWERTUNG

Die Auswertungstabelle besteht aus drei Hauptgruppen

Links: Gruppierung	Mitte: Information	Rechts: Aufteilung
Bis zu 6 Gruppierungsspalten möglich.	Dieser Block wird immer angezeigt: Spalte Brutto Spalte Netto Spalte enthaltene Steuer Spalte Roherlös Spalte Menge Spalte Anzahl Positionszeilen die mit diesem Artikel generiert wurden.	Wurde z.B. die Aufteilung Filiale gewählt, dann werden alle Filialen (Filialkürzel) in Spalten angezeigt.

Datei Auswertungen Importieren ?												
Artikelnummer	Artikelbezeichnung /	Warengruppe	Summe	NettoSumme	SteuerSumme	Roherlös	Menge	Positionen	001	01	20	21
20102211	Armreif, silber, Messalina	960000	3,95	3,32	0,63	1,77	1,00	1				
44681	Astbuntstift divFarben sortiert L:17cm	960000	7,20	6,05	1,15	1,97	12,00	2		7,20		
1052573	Asterix mit Schwert	960000	4,85	4,08	0,77	1,59	1,00	1				
30584	Asterix mit Zaubertrank	960000	4,85	4,08	0,77	1,59	1,00	1				4,85
11511	Asterix-Mission Game (Kinderspiel)	960000	45,00	37,82	7,18	11,36	18,00	3				2,50
44682	Astkugelschreiber Haselnuss divFarben	960000	10,40	8,74	1,66	4,38	4,00	3		10,40		
40163	Astragale 5 Astragale im Set	960000	14,95	12,56	2,39	4,01	1,00	1				14,95
44280	Aufgabenheft A5 divMotive	960000	2,95	2,48	0,47	1,18	1,00	1				
30273	Aufkleber APX 2010	960000	1,65	1,39	0,26	0,49	3,00	3				0,55
▶ 1027554	Aufkleber Carpe Diem	960000	98,80	83,03	15,77	38,31	104,00	13				5,70
1027555	Aufkleber PK In Vino Veritas	960000	91,20	76,64	14,56	35,36	96,00	6				2,85
1061226	Aufkleber Postkarte Veni, Vidi, Vici	960000	10,45	8,78	1,67	4,05	11,00	11				1,90
20101690	Aufkleber Ruhrgebiet	960000	0,30	0,25	0,05	0,25	1,00	1				
1040185	Aufkleberpostkarte Errare human	960000	4,75	3,99	0,76	1,84	5,00	5				
1040184	Aufkleberpostkarte In vino verit	960000	0,95	0,80	0,15	0,37	1,00	1				
30353	Aufziehfigur Bulldozer	960000	2,50	2,10	0,40	0,85	1,00	1				
42079	Aufziehfigur Feuerwehr	960000	2,50	2,10	0,40	0,85	1,00	1				
30354	Aufziehtrucks	960000	2,50	2,10	0,40	0,88	1,00	1				
20100922	Augustuskopf mit Sockel	960000	44,95	37,77	7,18	20,43	1,00	1				
30001321	Aureus des Casar	960000	321,55	270,21	51,34	117,61	109,00	10				5,90
30001323	Aureus des Hadrian	960000	5,90	4,96	0,94	2,16	2,00	2				2,95
44230	Auto Mini Racer	960000	3,00	2,52	0,48	1,28	2,00	1				
44550	Backmischung Bauernbrot 1kg	960000	10,15	8,53	1,62	2,08	3,00	3				
44549	Backmischung Beraischer Blatz 565g	960000	6,60	5,55	1,05	1,15	2,00	2				

GRUPPIEREN, AUFTEILEN UND SELEKTIEREN

Die importierten Daten können mit POS.expert ZENTRALAUSWERTUNG beliebig gruppiert, aufgeteilt und selektiert werden. Diese Voreinstellungen können abgespeichert werden.

GRUPPIEREN

Datei Auswertungen Importieren ?												
Artikelnummer	Artikelbezeichnung /	Warengruppe	Summe	NettoSumme	Steuer							
20102211	Armreif, silber, Messalina	960000	3,95	3,32								
44681	Astbuntstift divFarben sortiert L:17cm	960000	7,20	6,05								
1052573	Asterix mit Schwert	960000	4,85	4,08								
30584	Asterix mit Zaubertrank	960000	4,85	4,08								
11511	Asterix-Mission Game (Kinderspiel)	960000	45,00	37,82								
44682	Astkugelschreiber Haselnuss divFarben	960000	10,40	8,74								
40163	Astragale 5 Astragale im Set	960000	14,95	12,56								
44280	Aufgabenheft A5 divMotive	960000	2,95	2,48								
30273	Aufkleber APX 2010	960000	1,65	1,39								
▶ 1027554	Aufkleber Carpe Diem	960000	98,80	83,03								
1027555	Aufkleber PK In Vino Veritas	960000	91,20	76,64								
1061226	Aufkleber Postkarte Veni, Vidi, Vici	960000	10,45	8,78								
20101690	Aufkleber Ruhrgebiet	960000	0,30	0,25								
1040185	Aufkleberpostkarte Errare human	960000	4,75	3,99								
1040184	Aufkleberpostkarte In vino verit	960000	0,95	0,80								
30353	Aufziehfigur Bulldozer	960000	2,50	2,10								
42079	Aufziehfigur Feuerwehr	960000	2,50	2,10								
30354	Aufziehtrucks	960000	2,50	2,10								
20100922	Augustuskopf mit Sockel	960000	44,95	37,77								
30001321	Aureus des Casar	960000	321,55	270,21								
30001323	Aureus des Hadrian	960000	5,90	4,96								
44230	Auto Mini Racer	960000	3,00	2,52								
44550	Backmischung Bauernbrot 1kg	960000	10,15	8,53								
44549	Backmischung Beraischer Blatz 565g	960000	6,60	5,55								

Gruppierung	
Datum Jahr	Artikelnummer
Artikelbezeichnung	Warengruppe
---	---
Aufteilung	
---	Bruttumsatz

Jede Gruppierung bildet eine Spalte und wird in der linken Gruppierung dargestellt.

AUFTEILUNG UND AUSWAHL

Es stehen dieselben Auswahlmöglichkeiten wie in der Gruppierung zur Verfügung. Wird z.B. die Filiale ausgewählt, dann werden alle Filialen gegenübergestellt. Zusätzlich kann angegeben ob die Spalten Brutto-, Netto- oder andere Werte anzeigen sollen. Default ist der Bruttoumsatz.

Aufteilung	Auswahl
Filiale	Bruttoumsatz

Auswahl:(Werte in den Spalten)

- Bruttoumsatz
- Nettoumsatz
- Steuersumme
- Roherlös
- Menge
- Rabatsumme

Datei Auswertungen Importieren ?												
Artikelnummer	Artikelbezeichnung /	Warengruppe	Summe	NettoSumme	SteuerSumme	Roherlös	Menge	Positionen	R.001	R.001	R.020	R.021
20102211	Armfreif, silber, Messalina	960000	3,95	3,32	0,63	1,77	1,00	1				
44681	Astbuntstift divFarben sortiert L:17cm	960000	7,20	6,05	1,15	1,97	12,00	2		7,20		
1052573	Asterix mit Schwert	960000	4,85	4,08	0,77	1,59	1,00	1				
30584	Asterix mit Zaubertrank	960000	4,85	4,08	0,77	1,59	1,00	1				4,85
11511	Asterix-Mission Game (Kinderspiel)	960000	45,00	37,82	7,18	11,36	18,00	3				2,50
44682	Astkugelschreiber Haselnuss divFarben	960000	10,40	8,74	1,66	4,38	4,00	3		10,40		
40163	Astragale 5 Astragale im Set	960000	14,95	12,56	2,39	4,01	1,00	1				14,95
44280	Aufgabenheft A5 divMotive	960000	2,95	2,48	0,47	1,18	1,00	1				
30273	Aufkleber APX 2010	960000	1,65	1,39	0,26	0,49	3,00	3				0,55
▶ 1027554	Aufkleber Carpe Diem	960000	98,80	83,03	15,77	38,31	104,00	13				5,70
1027555	Aufkleber PK In Vino Veritas	960000	91,20	76,64	14,56	35,36	96,00	6				2,85
1061226	Aufkleber Postkarte Veni, Vidi, Vici	960000	10,45	8,78	1,67	4,05	11,00	11				1,90
20101690	Aufkleber Ruhrgebiet	960000	0,30	0,25	0,05	0,25	1,00	1				
1040185	Aufkleberpostkarte Errare human	960000	4,75	3,99	0,76	1,84	5,00	5				
1040184	Aufkleberpostkarte In vino verit	960000	0,95	0,80	0,15	0,37	1,00	1				
30353	Aufziehfigur Bulldozer	960000	2,50	2,10	0,40	0,85	1,00	1				
42079	Aufziehfigur Feuerwehr	960000	2,50	2,10	0,40	0,85	1,00	1				
30354	Aufziehtrucks	960000	2,50	2,10	0,40	0,88	1,00	1				
20100922	Augustuskopf mit Sockel	960000	44,95	37,77	7,18	20,43	1,00	1				
30001321	Aureus des Cäsar	960000	321,55	270,21	51,34	117,61	109,00	10				5,90
30001323	Aureus des Hadrian	960000	5,90	4,96	0,94	2,16	2,00	2				2,95
44230	Auto Mini Racer	960000	3,00	2,52	0,48	1,28	2,00	1				
44550	Backmischung Bauernbrot 1kg	960000	10,15	8,53	1,62	2,08	3,00	3				
44549	Backmischung Bergischer Blatz 565g	960000	6,60	5,55	1,05	1,15	2,00	2				

SELEKTION

The screenshot shows a form titled 'Selektion' with the following fields and buttons:

- Datum:** Two date input fields with values '01.05.2012' and '31.05.2012'.
- Filiale:** An input field with the value '45'.
- Kasse:** An empty input field.
- Warengruppe:** A dropdown menu with '1' selected, followed by a '<>' button and another dropdown menu with '101' selected.
- nur Kunden-Lieferscheine:** A dropdown menu with '3' selected.
- Filialen:** A dropdown menu.
- Buttons:** 'Laden', 'Speichern', and 'Auswertung'.

6.1.1 DATUM

Geben Sie das Datum von - bis an, um eine Auswertung für den gewünschten Zeitraum zu erhalten. Wenn Sie mit der Maus in ein Datumsfeld klicken, erscheint ein Kalender. Klicken Sie auf den gewünschten Tag.

6.1.2 FILIALE

Geben Sie die gewünschte Filialnummer ein. Wenn nichts eingegeben wurde, erfolgt eine Auswertung aller Filialen. Es können auch mehrere Filialen angegeben werden: 1;5;99 Trennzeichen ist Semikolon

6.1.3 KASSE

Geben Sie die Kassennummern ein. Wenn nichts eingegeben wurde, erfolgt eine Auswertung aller Kassen.

6.1.4 ZUSÄTZLICHE SELEKTION

Möchten Sie nur die Ergebnisse von Artikelnummer 1218 sehen, können Sie im ersten Selektionsfeld 1 den Begriff „Artikelnummer“ wählen und im Selektionsfeld 2 die Artikelnummer eingeben. Im Selektionsfeld 3 kann angegeben werden, ob nur z.B. Kassenverkäufe ausgewertet werden sollen.

Selektionsfeld 1:

Bon
Mitarbeiter
Artikelnummer
Artikelbezeichnung
Zahlart
Warengruppe
Kundennummer
Frei1
Frei2
Frei3

Selektionsfeld 2:

Angabe aus Selekt.feld 1
z.B. Artikelbezeichnung
z.B. Reise in die Vergangenheit
oder *Verg*
oder mehrere *Verg*; *Röm*
Trennzeichen = ;
Ergebnis:
Reise in die Vergangenheit
Zurück in die Vergangenheit
Vergänglichkeit
Römische Kultur
Römische Vergangenheit

Selektionsfeld 3:

Nur Kassenverkauf
Incl. Rechnung
Incl. Lieferschein
Incl. Rechnung/Liefersch.
Nur Rechnung
Nur Lieferschein
Nur Rechnung/Liefersch.
Nur Filial-Lieferschein

The image shows a close-up of the 'Warengruppe' dropdown menu. The text '309901;20' is entered. A red arrow points to the semicolon between '309901' and '20'.

Es soll nur die Warengruppe 309901 + 20 ausgewertet werden.

Als Trennzeichen gilt Semikolon

The image shows a close-up of the 'Warengruppe' dropdown menu. The text '101' is entered. The '<>' button is highlighted with a dashed border.

Es sollen alle Warengruppen außer 101 ausgewertet werden.

Der Button <> muss aktiv sein.

GRUPPIERUNG, AUFTEILUNG UND SELEKTION SPEICHERN

Mit POS.expert ZENTRALAUSWERTUNG können unzählige Listenformen über Gruppierung, Aufteilung und Selektion erzeugt werden. Wenn Sie eine bestimmte Auswertung zusammengestellt haben, kann diese Konfigurationen abgespeichert werden.

6.1.5 SPEICHERN

Wählen Sie sich eine freie oder nicht benötigte Konfiguration aus (links neben dem Button „Laden“) und geben dieser Konfiguration links neben dem Speichern-Button einen neuen Namen. Klicken Sie auf „Speichern“. Die ausgewählte Konfiguration wird unter dem Namen z.B. „Artikelliste Monat“ gespeichert.



6.1.6 LADEN

Wählen Sie sich Ihre gewünschte Auswertung aus und klicken auf „Laden“



6.1.7 EINSTELLUNGEN ÄNDERN

Möchten Sie in einer gespeicherten Konfiguration eine Gruppierung oder z.B. eine Selektionfeld ändern. Laden Sie sich die Konfiguration und führen die Anpassung durch. Speichern Sie die Konfiguration unter demselben Namen wieder ab.

6.1.8 AUSWERTUNG

Sind alle Selektionsparameter gesetzt, dann können Sie auf den Button „Auswertung“ klicken.

7 DIE POS.EXPERT ZENTRALAUSWERTUNG

Nach der Gruppierung, Aufteilung und Selektion erhalten Sie folgende Tabelle:

Artikelnummer	Artikelbezeichnung /	Warengruppe	Summe	NettoSumme	SteuerSumme	Roherlös	Menge	Positionen	J01	J01	J02	J21
1060681	Aniliny Schlacke, klein	960000	2,00	1,68	0,32	1,68	1,00	1				
1059472	Apfel Brombeersaft	960000	34,71	32,44	2,27	10,84	18,00	16			34,71	
1059474	Apfel Holundersaft	960000	5,00	4,67	0,33	2,07	2,00	2			5,00	
1059473	Apfel Johannisbeersaft	960000	35,75	33,41	2,34	13,91	15,00	10			35,75	
1059471	Apfel Kirschsaff	960000	1,95	1,82	0,13	0,62	1,00	1			1,95	
30000720	Apfelsaft klar 0,7 l	960000	23,10	19,41	3,69	7,41	16,00	8			23,10	
1059470	Apfelsaft naturtrüb 0,7l	960000	50,31	47,02	3,29	21,37	27,00	14			50,31	
1061094	Apfelschorle	960000	7,80	6,55	1,25	3,25	6,00	2			7,80	
1061669	Apfelschorle 0,33 l	960000	3,50	2,94	0,56	1,30	4,00	4				
1059476	Apfelwein original Efler Viez	960000	17,70	14,87	2,83	7,67	6,00	5			17,70	
31022	Aquadukt	960000	2,95	2,48	0,47	0,99	1,00	1				
44620	Aquarelblock 30*40cm	960000	12,95	10,88	2,07	4,28	1,00	1				
43780	Armband Zipper	960000	33,15	27,86	5,29	17,15	17,00	19				
44355	Armband/Halskette Tribal Evolution	960000	13,65	11,47	2,18	5,87	7,00	5				
44342	Armbänder Tribal Evolution	960000	40,00	33,61	6,39	27,21	16,00	16				40,00
30961	Armbanduhr Colours	960000	9,95	8,36	1,59	3,87	1,00	1				
20102213	Armreif Julia, silber, gezwirbelt	960000	3,95	3,32	0,63	1,72	1,00	1				
1043609	Armreif Kraniche	960000	82,95	69,71	13,24	26,91	1,00	1				
20102211	Armreif, silber, Messalina	960000	3,95	3,32	0,63	1,77	1,00	1				
44681	Astbuntstift divFarben sortiert L:17cm	960000	7,20	6,05	1,15	1,97	12,00	2			7,20	
1052573	Asterix mit Schwert	960000	4,85	4,08	0,77	1,59	1,00	1				
30584	Asterix mit Zaubertrank	960000	4,85	4,08	0,77	1,59	1,00	1				4,85
11511	Asterix-Mission Game (Kinderspiel)	960000	45,00	37,82	7,18	11,36	18,00	3				2,50
44682	Astflugschreiber Haselnuss divFarben	960000	10,40	8,74	1,66	4,38	4,00	3			10,40	
40163	Astragale 5 Astragale im Set	960000	14,95	12,56	2,39	4,01	1,00	1				14,95
44280	Aufgabenheft A5 div Motive	960000	2,95	2,48	0,47	1,18	1,00	1				
30273	Aufkleber APX 2010	960000	1,65	1,39	0,26	0,49	3,00	3				0,55
1027554	Aufkleber Carpe Diem	960000	98,80	83,03	15,77	38,31	104,00	13				5,70
Summe:			34.227,0	28.848,34	5.378,69	14.946,7	8.522,2	4.212,00	7.999,80	4.708,	239,40	2.537,2

7.1.1 JOURNALANSICHT

Sollen alle Felder aus den importierten Abverkaufdateien angezeigt werden, geben Sie in der Gruppierung und in der Aufteilung keine Auswahl an. Auf jeden Fall sollte aber eine Datumsselektion gemacht werden, da sonst die Generierung der Auswertung sehr lange dauern kann.

Filiale	Kasse	Bon	Mitarbeiter	Datum	Uhrzeit	Artikelnummer	Artikelbezeichnung	Anzahl	Einzelpreis	Rabatt	Gesamtpreis	Zahlart	Warengruppe
R001	0	LIEF_R001-2009563_1	ST	17.01.2010	14:01:44	45304	Glasvasen A...	480,00	9,95	0,00	4.776,00	LIEF	960000
R001	0	LIEF_R001-2009564_1	ST	17.01.2010	14:02:32	45304	Glasvasen A...	240,00	9,95	0,00	2.388,00	LIEF	960000
R001	0	LIEF_R001-2009565_1	ST	17.01.2010	14:03:18	45304	Glasvasen A...	80,00	9,95	0,00	796,00	LIEF	960000
R101	1	LIEF_R101-2006208_1	BE	19.01.2010	11:41:59	37807	Erwachsene	2,00	6,50	0,00	13,00	LIEF	960005
R101	1	LIEF_R101-2006208_2	BE	19.01.2010	11:41:59	38248	Freikarten K...	1,00	0,00	0,00	0,00	LIEF	960005
R101	1	LIEF_R101-2006209_3	BE	19.01.2010	11:41:59	38168	Parkplatz Gr...	1,00	2,50	0,00	2,50	LIEF	960012
R101	1	LIEF_R101-2006209_1	DU	21.01.2010	10:44:16	44320	Verkaufsbu...	50,00	2,45	0,00	122,50	LIEF	960000
R101	0	LIEF_R101-2006210_1	GR	25.01.2010	11:04:54	37807	Erwachsene	2,00	6,50	0,00	13,00	LIEF	960005
R101	0	LIEF_R101-2006210_2	GR	25.01.2010	11:04:54	37823	Kinder/Jugend	1,00	0,00	0,00	0,00	LIEF	960005
R101	0	LIEF_R101-2006210_3	GR	25.01.2010	11:04:54	38168	Parkplatz Ge...	1,00	2,50	0,00	2,50	LIEF	960012
R101	0	LIEF_R101-2006211_1	DU	31.01.2010	16:08:56	37818	Erwachsene	15,00	6,00	0,00	90,00	LIEF	960005
R101	0	LIEF_R101-2006211_2	DU	31.01.2010	16:08:56	30002036	Vlir Rheinlan...	2,00	42,00	0,00	84,00	LIEF	960009
R1020	0	LIEF_R1020-2009854_1	CB	19.01.2010	13:53:15	44623	Nachführung	21,00	9,50	0,00	199,50	LIEF	960005
R1020	0	LIEF_R1020-2009855_1	ST	23.01.2010	13:59:05	20001496	Führer durch...	60,00	2,95	0,00	236,00	LIEF	300701
R1020	0	LIEF_R1020-2009855_2	ST	23.01.2010	13:59:05	20001620	Guids door He...	120,00	2,95	0,00	354,00	LIEF	300701
R1020	0	LIEF_R1020-2009856_1	PB	24.01.2010	12:02:03	1043859	Römische Sc...	12,00	19,95	0,00	239,40	LIEF	960000
R1020	0	LIEF_R1020-2009856_2	PB	24.01.2010	12:18:11	1043859	Römische Sc...	-12,00	19,95	0,00	-239,40	LIEF	960000
R1020	0	LIEF_R1020-2009857_1	PB	24.01.2010	12:09:05	1043859	Römische Sc...	12,00	19,95	0,00	239,40	LIEF	960000
R1020	0	LIEF_R1020-2009858_1	ST	31.01.2010	12:58:58	20001030	Die römische	10,00	7,90	0,00	79,00	LIEF	300701
R1021	0	LIEF_R1021-2005624_1	KOPET	02.01.2010	13:13:10	20100913	Selbschälche...	2,00	10,95	0,00	21,90	LIEF	960000
R1021	0	LIEF_R1021-2005625_1	KOPET	15.01.2010	13:58:13	20101160	Eidechse mi...	10,00	8,95	0,00	89,50	LIEF	960000
R1021	0	LIEF_R1021-2005625_2	KOPET	15.01.2010	13:58:13	20100905	Kette Munze...	40,00	4,95	0,00	198,00	LIEF	960000
R1021	0	LIEF_R1021-2005625_3	KOPET	15.01.2010	13:58:13	20100933	Legionsadler	3,00	39,95	0,00	119,85	LIEF	960000
R1021	0	LIEF_R1021-2005625_4	KOPET	15.01.2010	13:58:13	20103223	Ölrampe mit	10,00	13,95	0,00	139,50	LIEF	960000
R1021	0	LIEF_R1021-2005625_5	KOPET	15.01.2010	13:58:13	20100918	Schildkröte r...	25,00	5,95	0,00	148,75	LIEF	960000
R1021	0	LIEF_R1021-2005626_1	MTS	16.01.2010	11:02:57	44678	Pfusch Ball C...	21,00	9,95	0,00	208,95	LIEF	960000
R1021	0	LIEF_R1021-2005627_1	MTS	19.01.2010	13:42:56	11744	Römer unter...	1,00	14,90	0,00	14,90	LIEF	300701
R1021	0	LIEF_R1021-2005628_1	KOPET	21.01.2010	12:21:29	1060695	Jakobswege B...	1,00	12,95	0,00	12,95	LIEF	300701
Summe								62.549	132.741,72	1.027,	198.340,04		

In der Journalansicht werden die Spalten

- Kassenfrage 2
- Kasseninfo 2
- Kassenfrage 3
- Kasseninfo 3
- Kassenfrage 4
- Kasseninfo 4

ohne Inhalt angezeigt. Die Spalten werden von einem Kundenabfragetool gefüllt, das in POS.expert professional gesondert aktiviert werden muss.

SORTIEREN

Mit der linken Maustaste kann per Doppelklick auf der Titelleiste einer beliebigen Spalte sortiert werden. In unserem Beispiel wurde die Artikelbezeichnung alphabetisch sortiert. Ein weiterer Doppelklick kehrt die Sortierung um.

Datei	Auswertungen	Importieren	?
Artikelnummer	Artikelbezeichnung	Warengruppe	
0			
100007	ZGV Postkarte Heißbad	960000	
100008	ZGV Postkarte Heizkanal Praefurnium	960000	
100009	ZGV Postkarte Hypocaust	960000	
100010	ZGV Postkarte Hypocaustpfeiler	960000	
100011	ZGV Postkarte Laffe	960000	
100012	ZGV Postkarte Bronzemaus	960000	
100014	ZGV Postkarte Praefurnium	960000	
100016	ZGV Postkarte Tepidariumsmauer	960000	
100019	Postkarte 14	960000	
100061	Römerstraße Via Belgica	300701	
100067	So badeten die Römer	300701	

7.1.2 GEZIELTES SUCHEN

Unterhalb der Titelleiste gibt es pro Spalte ein Selektionsfeld. In unserem Beispiel suchen wir die Artikelnummer 3693. Wenn Sie mit der Zahl 3 beginnen werden Ihnen nur die Artikel mit der Anfangszahl 3 angezeigt. Je mehr Folgeziffern getippt werden, desto genauer wird das Suchergebnis. Diese Suchlogik kann auf jeder Spalte angewandt werden.

Datei	Auswertungen	Importieren	?
Artikelnummer /	Artikelbezeichnung	Warengruppe	
300000			
30000053	Plüsch Igel Pieks liegend 11cm	960000	
30000054	Plüsch Igel Pieks liegend 15cm	960000	
30000055	Plüsch Fuchs Joschi 15cm	960000	
30000057	Plüsch Wildschwein Wully Wutz 18cm	960000	
30000069	Freikarte Kombi RIM OB/Antony	960005	

TIPP:

Wollen Sie nach einer Artikelnummer gezielt suchen und sich auch die Summenzeile anzeigen lassen, dann verwenden Sie die „zusätzliche Selektion“

Artikelnummer

...

MENÜ EIN UND AUSBLENDEN

Bei Anzeigen der Auswertung kann das rechte Selektionsmenü störend sein. Wenn Sie mehr Spalten sehen wollen, blenden Sie das Selektionsmenü aus. Die Einstellung erreichen Sie über „Datei/Menü an/aus“.

File	Kasse	Bon	Mitarbeiter	Datum	Uhrzeit	Artikelnummer	Artikelbezeichnung	Anzahl	Einzelpreis	Rabatt	Gesamtpreis	Zahlart	Warengruppe
R001	0	LIEF_R001-2009563_1	ST	17.01.2011	14:01:44	45304	Glasvasen Artiki 2014 H10cm	480,00	9,95	0,00	4.776,00	LIEF	960000
R001	0	LIEF_R001-2009564_1	ST	17.01.2011	14:02:32	45304	Glasvasen Artiki 2014 H10cm	240,00	9,95	0,00	2.388,00	LIEF	960000
R001	0	LIEF_R001-2009565_1	ST	17.01.2011	14:03:18	45304	Glasvasen Artiki 2014 H10cm	80,00	9,95	0,00	796,00	LIEF	960000
R101	1	LIEF_R101-2006208_1	BE	19.01.2011	11:41:59	37807	Erwachsene Einzeleintritt	2,00	6,50	0,00	13,00	LIEF	960005
R101	1	LIEF_R101-2006208_2	BE	19.01.2011	11:41:59	38248	Freikarten Kinder unter 6 Jahren	1,00	0,00	0,00	0,00	LIEF	960005
R101	1	LIEF_R101-2006208_3	BE	19.01.2011	11:41:59	38168	Parkplatz Gebühren	1,00	2,50	0,00	2,50	LIEF	960012
R101	1	LIEF_R101-2006209_1	DU	21.01.2011	10:44:16	44320	Werkshandtuch FMK H24 blau gestreift	50,00	2,45	0,00	122,50	LIEF	960000
R101	0	LIEF_R101-2006210_1	GR	25.01.2011	11:04:54	37807	Erwachsene Einzeleintritt	2,00	6,50	0,00	13,00	LIEF	960005

File	Kasse	Bon	Mitarbeiter	Datum	Uhrzeit	Artikelnummer	Artikelbezeichnung	Anzahl	Einzelpreis	Rabatt	Gesamtpreis	Zahlart	Warengruppe	Steuersatz	Kundennummer	Frei 1
R001	0	LIEF_R001-2009563_1	ST	17.01.2011	14:01:44	45304	Glasvasen Artiki 2014 H10cm	480,00	9,95	0,00	4.776,00	LIEF	960000	19	R19.D.100104.00040	
R001	0	LIEF_R001-2009564_1	ST	17.01.2011	14:02:32	45304	Glasvasen Artiki 2014 H10cm	240,00	9,95	0,00	2.388,00	LIEF	960000	19	R19.D.100112.00040	
R001	0	LIEF_R001-2009565_1	ST	17.01.2011	14:03:18	45304	Glasvasen Artiki 2014 H10cm	80,00	9,95	0,00	796,00	LIEF	960000	19	R19.D.100125.00040	
R101	1	LIEF_R101-2006208_1	BE	19.01.2011	11:41:59	37807	Erwachsene Einzeleintritt	2,00	6,50	0,00	13,00	LIEF	960005	0	0	
R101	1	LIEF_R101-2006208_2	BE	19.01.2011	11:41:59	38248	Freikarten Kinder unter 6 Jahren	1,00	0,00	0,00	0,00	LIEF	960005	0	0	
R101	1	LIEF_R101-2006208_3	BE	19.01.2011	11:41:59	38168	Parkplatz Gebühren	1,00	2,50	0,00	2,50	LIEF	960012	19	0	
R101	1	LIEF_R101-2006209_1	DU	21.01.2011	10:44:16	44320	Werkshandtuch FMK H24 blau gestreift	50,00	2,45	0,00	122,50	LIEF	960000	19	R19.D.100105.00040	
R101	0	LIEF_R101-2006210_1	GR	25.01.2011	11:04:54	37807	Erwachsene Einzeleintritt	2,00	6,50	0,00	13,00	LIEF	960005	0	0	

AUSWERTUNG ARTIKELBESTÄNDE

Über den Menüpunkt Auswertungen/Bestände erhalten Sie eine Tabelle über die Artikelbestände der Filialen.

File	Kasse	Bon	Mitarbeiter
R001	0	LIEF_R001-2009563_1	ST
R001	0	LIEF_R001-2009564_1	ST
R001	0	LIEF_R001-2009565_1	ST
R101	1	LIEF_R101-2006208_1	BE
R101	1	LIEF_R101-2006208_2	BE
R101	1	LIEF_R101-2006208_3	BE
R101	1	LIEF_R101-2006209_1	DU
R101	0	LIEF_R101-2006210_1	GR

File	Artikelnummer /	Artikelbezeichnung	Warengruppe	Lieferant	Datum	akt. Bestand	best. Bestand	EK-Preis	D-EK-Preis	Lagerwert	D-Lagerwert
R105	[Artikelnummer]	[Artikelbezeichnung]	[Warengruppenkenn]	[LieferantenKurz]	06.07.2011	0,00	0,00	0,00	0,00	0,00	0,00
R101	10101	Köln, Bonn und das südliche Rheinland	300701	2000007431	22.12.2011	0,00	0,00	11,09	11,09	0,00	0,00
R101	10102	Vergessene Künste	300701	2000051284	03.05.2011	4,00	0,00	8,71	8,71	34,84	34,84
R105	10102	Vergessene Künste	300701	2000051284	16.04.2011	0,00	0,00	8,71	8,71	0,00	0,00
R101	10106	Fadenspiele	300701	2000070190	03.07.2011	0,00	0,00	4,46	4,46	0,00	0,00
R101	10107	Knobeleisen und magische Tricks	300701	2000070190	30.12.2011	0,00	0,00	4,46	4,46	0,00	0,00
R101	10108	Optische Täuschungen	300701	2000070190	10.10.2011	0,00	0,00	5,00	4,46	4,46	0,00
R101	10109	Streichholzspiele	300701	2000070190	25.11.2011	0,00	0,00	4,46	4,46	0,00	0,00
R101	10110	Tangram	300701	2000070190	28.09.2011	0,00	0,00	4,46	4,46	0,00	0,00
R101	10137	Meine besten Rezepte	300701	2000070190	01.09.2011	0,00	0,00	1,65	1,65	0,00	0,00
R105	10139	Tödliches Irlicht	300701	2000051121	24.08.2011	0,00	0,00	6,02	6,02	0,00	0,00

Wenn die Spalte Artikelnummer per Doppelklick sortiert wird, können die Artikelbestände der einzelnen Filialen verglichen werden. In unserem Beispiel werden die beiden Filialen 101 + 105 angezeigt. Die Spalte Datum informiert wann die Bestandsdatei erzeugt wurde. Die Spalte „akt. Bestand“ zeigt den Artikelbestand an. Die Spalte „best. Bestand“ zeigt die Artikelanzahl an, die bestellt wurde.

Mit der ZENTRALAUSWERTUNG-Version ab 9.0.9 können auch aktive und inaktive Artikel angezeigt werden. Die Information finden Sie in der letzten Spalte.

Die inaktiven Artikel tragen ein „X“ die aktiven Artikel ein „.“ (Punkt) oder ein – (Minus) Einträge mit leer sind Informationen, wo der aktive oder inaktive Zustand noch nicht bekannt war.

In der Suchzelle über der Titelzeile können Sie nach x oder . (Punkt) suchen. Die noch nicht gekennzeichneten Artikelbestände werden nach und nach mit den aktuellen Artikelbestandsinformationen ersetzt.

7.1.3 GRUPPIEREN, AUFTEILEN UND SELEKTIEREN

Wie in der Auswertung der Abverkaufdateien, können Bestände gruppiert, aufgeteilt und selektiert werden.

Gruppierung	
Artikelnummer	Artikelbezeichnung
Warengruppe	...
...	...

7.1.4 GRUPPIERUNG

Sie haben die Möglichkeit, sich bis zu 6 Gruppierungsspalten anzeigen zu lassen. Folgende Gruppierung können Sie auswählen:

- Auswahlmöglichkeiten pro Gruppierung
- Filiale
- Artikelnummer
- Artikelbezeichnung
- Warengruppe
- Lieferant
- Datum

7.1.5 AUFTEILUNG UND AUSWAHL

Wie in der Gruppierung stehen Ihnen die 6 Auswahlmöglichkeiten zur Verfügung. Als Auswahl kann der Spalteninhalt wie folgt dargestellt werden:

- Aktueller Bestand
- Bestellter Bestand
- EK-Preis
- D-EK-Preis
- Lagerwert
- D-Lagerwert

7.1.6 WEITERE SELEKTION

Wie in der Hauptmaske der ZENTRALAUSWERTUNG können Bestände selektiert werden.

Achtung bei Datum:

Es kann nur nach dem letzten DFÜ-Datum gesucht werden!

Möchten Sie nur die Bestände von Artikelnummer 1218 sehen, können Sie im ersten Selektionsfeld 1 den Begriff „Artikelnummer“ wählen und im Selektionsfeld 2 die Artikelnummer eingeben. Es können auch mehrere Artikel verglichen werden: z.B. 1218; 4711;4713 Achten Sie auf das Trennzeichen Semikolon.

TIPP: Über die Selektion 1 kann auch nach aktiven oder inaktiven Artikel gesucht werden.

8 AUSWERTUNG KASSENBUCH

Mit POS.expert ZENTRALAUSWERTUNG können die Kassenbücher der Filialen importiert und ausgewertet werden. Die Auswertung ist über den Menüpunkt „Auswertungen/Kassenbuch erreichbar.

Filiale	Kasse	Monat	Jahr	Datum	Buchungstext	Belegnummer	Sollkonto	Habenkonto	Steuersatz	Einnahmen	Ausgaben	MW-Vorsteuer	Bemerkung	Endbestand
F001	0	1	2010	03.01.20	Einnahmen		2880330		0,00	156,60	0,00	0,00		
F001	0	1	2010	03.01.20	Einnahmen		2880330		19,00	91,70	0,00	14,64		
F001	0	1	2010	03.01.20	Einnahmen		2880330		7,00	116,94	0,00	7,65		
F001	0	1	2010	03.01.20	Kasstechnische Um		00001	2880330	0,00	0,00	98,94	0,00		
F001	0	1	2010	01.01.20	Kassenendbestand				0,00	0,00	0,00	0,00		1.452,33
F001	0	1	2010	02.01.20	Kassenendbestand				0,00	0,00	0,00	0,00		1.452,33
F001	0	1	2010	03.01.20	Kassenendbestand				0,00	0,00	0,00	0,00		1.718,63
F001	0	1	2010	04.01.20	Einnahmen		2880330		19,00	84,35	0,00	13,47		
F001	0	1	2010	04.01.20	Einnahmen		2880330		0,00	123,50	0,00	0,00		
F001	0	1	2010	04.01.20	Einnahmen		2880330		7,00	60,73	0,00	3,97		
F001	0	1	2010	04.01.20	Kasstechnische Um		00001	2880330	0,00	0,00	60,08	0,00		
F001	0	1	2010	04.01.20	Kassenendbestand				0,00	0,00	0,00	0,00		1.927,13
F001	0	1	2010	05.01.20	Einnahmen		2880330		0,00	250,00	0,00	0,00		

Detailfunktion:

Klicken Sie z.B. auf eine Zeile, dann öffnen sich Details, wie Kassenbestand, Bon´s (Abverkäufe) und Buchungen

Filiale	Kasse	Datum	BonNummer	Mitarbeiter	Uhrzeit	ArtikelNr	Artikelbezeichnung	Menge	Einzelpreis	Nachlass	Gesamtpreis	Steuer	Zahlart	Kunde	Sachkonto	Co-Auftrag	KST
03.01.2013	0	03.01.2013	00248156_1	SCAMF	11:03:13	40114	Erwa...	1,00	6,00	0,00	6,00	0	BAR	0	00001		
03.01.2013	0	03.01.2013	00248156_2	SCAMF	11:03:13	40114	Erwa...	1,00	6,00	0,00	6,00	0	BAR	0	00001		
03.01.2013	0	03.01.2013	00248156_3	SCAMF	11:03:13	40119	Erma...	1,00	3,50	0,00	3,50	0	BAR	0	00001		
03.01.2013	0	03.01.2013	00248157_1	SCAMF	11:11:24	40141	Freika...	2,00	0,00	0,00	0,00	0	BAR	0	00001		
03.01.2013	0	03.01.2013	00248158_1	SCAMF	11:13:49	40114	Erwa...	1,00	6,00	0,00	6,00	0	BAR	0	00001		
03.01.2013	0	03.01.2013	00248158_2	SCAMF	11:13:49	40114	Erwa...	1,00	6,00	0,00	6,00	0	BAR	0	00001		
03.01.2013	0	03.01.2013	00248159_1	SCAMF	11:22:29	40114	Erwa...	1,00	6,00	0,00	6,00	0	BAR	0	00001		
03.01.2013	0	03.01.2013	00248159_2	SCAMF	11:22:29	40117	Fam. ...	1,00	12,00	0,00	12,00	0	BAR	0	00001		
03.01.2013	0	03.01.2013	00248159_3	SCAMF	11:22:29	30002329	Audiodis...	1,00	0,00	0,00	0,00	0	BAR	0			
03.01.2013	0	03.01.2013	00248159_4	SCAMF	11:22:29	30002328	Audiodis...	1,00	2,00	0,00	2,00	0	BAR	0			
03.01.2013	0	03.01.2013	00248160_1	SCAMF	11:25:50	40114	Erwa...	1,00	6,00	0,00	6,00	0	BAR	0	00001		
03.01.2013	0	03.01.2013	00248160_2	SCAMF	11:25:50	40114	Erwa...	1,00	6,00	0,00	6,00	0	BAR	0	00001		
03.01.2013	0	03.01.2013	00248160_3	SCAMF	11:25:50	30002328	Audiodis...	2,00	2,00	0,00	4,00	0	BAR	0			
03.01.2013	0	03.01.2013	00248161_1	SCAMF	12:04:15	40114	Erwa...	1,00	6,00	0,00	6,00	0	BAR	0	00001		
03.01.2013	0	03.01.2013	00248161_2	SCAMF	12:04:15	40114	Erwa...	1,00	6,00	0,00	6,00	0	BAR	0	00001		
03.01.2013	0	03.01.2013	00248161_3	SCAMF	12:04:15	40114	Erwa...	1,00	6,00	0,00	6,00	0	BAR	0	00001		
03.01.2013	0	03.01.2013	00248161_4	SCAMF	12:04:15	40114	Erwa...	1,00	6,00	0,00	6,00	0	BAR	0	00001		
03.01.2013	0	03.01.2013	00248161_5	SCAMF	12:04:15	30002328	Audiodis...	4,00	2,00	0,00	8,00	0	BAR	0			
03.01.2013	0	03.01.2013	00248162_1	SCAMF	12:29:55	30002454	Posthu...	1,00	1,00	0,00	1,00	19	BAR	0			
03.01.2013	0	03.01.2013	00248163_1	SCAMF	13:16:33	30002503	Das g...	1,00	4,99	0,00	4,99	7	ECASH	0			
03.01.2013	0	03.01.2013	00248163_2	SCAMF	13:16:33	30002169	Turtel...	2,00	10,90	0,00	21,80	19	ECASH	0			
03.01.2013	0	03.01.2013	00248164_1	SCAMF	13:28:31	30002419	Luse: ...	1,00	19,90	0,00	19,90	7	BAR	0			
03.01.2013	0	03.01.2013	00248164_2	SCAMF	13:28:31	30002419	Luse: ...	1,00	19,90	0,00	19,90	7	BAR	0			
03.01.2013	0	03.01.2013	00248164_3	SCAMF	13:28:31	1034588	Remu...	1,00	19,80	0,00	19,80	19	BAR	0	00002		
03.01.2013	0	03.01.2013	00248164_4	SCAMF	13:28:31	1034588	Remu...	1,00	19,80	0,00	19,80	19	BAR	0	00002		

Filiale	Kasse	Datum	Uhrzeit	Mitarbeiter	BarBetrag	UnBarBetrag	Steuersatz	Buchungstext	Belegnummer	GegenkontoKasse	Buchungskonto	Kundennummer	Bemerkung
03.01.2013	0	03.01.2013	13:16:35	SCAMF	0,00	26,79	0	Kassentechnische		2880330	00001		ECASH. Gegenbuchung z
03.01.2013	0	03.01.2013	15:45:13	SCAMF	0,00	23,80	0	Kassentechnische		2880330	00001		ECASH. Gegenbuchung z
03.01.2013	0	03.01.2013	15:47:38	SCAMF	0,00	48,35	0	Kassentechnische		2880330	00001		ECASH. Gegenbuchung z
Summe					0,00	98,94							

Filiale	Kasse	Datum	Buchungstext	Endbestand
03.01.2013	0	03.01.2013	Kassenendbestand	1.718,63
Summe				1.718,63

9 AUSWERTUNG BUCHUNGEN

Werten Sie die Buchungen (Einlagen und Ausgaben) pro Filiale über den Menüpunkt „Auswertungen/Buchungen“ aus.

Filiale	Kasse	BuchungsID	Datum	Uhrzeit	Mitarbeiter	Buchungstext	Belegnummer	Steuersatz	Vorfalldcode	Bemerkung	Kundennummer	Info	Mahnbereich	BarBetrag	UnBarBetrag	Gruppierung
03.01.2013	0	106	14.01.2013	10:45:31	ST	Bargeldentnahme an Bank		0,00	G/CA02					500,00	0,00	

TIPP:

Da in den Buchungen wesentlich weniger Datensätze enthalten sind, empfehlen wir die Journalansicht. Geben Sie nur den Zeitraum und die Filiale an.

10 AUSWERTUNG BESTELLUNGEN

Die in den Filialen erstellen Bestellungen können über den Menüpunkt „Auswertungen/Bestellungen“ angezeigt werden:

Bestellungsnummer	Artikelnummer	Bezeichnung	Menge	Einzel_EK	Gesamtpreis
510101807	1050242	Monschauer Senf Ur Rezept 335 ml	6,00	5,00	30,00
510101807	1050243	Monschauer Senf Chili 335 ml	6,00	4,55	27,30
510101807	1050245	Monschauer Senf Honig Mohn 335 ml	6,00	5,60	33,60
510101807	40646	Monschauer Senf Kaisersenf 200 ml	6,00	4,00	24,00
510101808	41576	Blech Kirmeskarussell	3,00	19,95	59,85
510101808	41577	Blech Riesenrad mit 6 Gondeln	3,00	27,50	82,50
510101808	44068	Blech Elefantenspiel	3,00	24,95	74,85
510101808	44069	Blech Pickente Frikktion	5,00	4,95	24,75
510101808	44070	Blech Schreihahn	24,00	0,70	16,80
510101808	44071	Blech Dachkarussell	3,00	12,50	37,50

11 AUSWERTUNG WEWA (WARENEINGANG UND WARENAUSGANG)

Wareneingänge und -abgänge, sowie Inventurbuchungen können in der ZENTRALAUSWERTUNG pro Filiale und Zeitraum abgefragt werden.

Datei	Auswertungen	Importieren	Mitarbeiter	Datum	Uhrzeit	Artikelnummer
	Bestände					
	Kassenbuch					
R001	Buchungen	ST		17.01.2011	14:01:44	45304
R001	Bestellungen	ST		17.01.2011	14:02:32	45304
R101	WEWA	BE		19.01.2011	11:41:59	37807
R101	Bestandsdaten	BE		19.01.2011	11:41:59	38248
R101	Bestandsdaten	BE		19.01.2011	11:41:59	38248
IR101	1	UE				Auswertung der Wareneingangs- und Warenausgangsdaten aufrufen

Filiale	Filialbezeichnung	Kasse	Datum	Mitarbeiter	BestellNr.	Artikelnummer	Artikelbezeichnung	Menge	Buchungstext	VKPreis	EKPreis	Bemerkung
R	Museum	0	12.01.2011			1048210	Kreuz ohne Liebe.	1,00	Zubuchung		6,08	KNV
R	Museum	0	13.01.2011			1049995	Die Kunst der Renaissance. Beck	1,00	Zubuchung		5,86	KNV
R	Museum	0	12.01.2011			1049998	Das Heilige Römische Reich Deutscher Nat	1,00	Zubuchung		5,64	KNV
R	Museum	0	12.01.2011			10512	Alles Gute	1,00	Zubuchung		6,31	KNV
R	Museum	0	12.01.2011			1052086	Gärten & Parks im Rheinland	1,00	Zubuchung		10,21	KNV
R	Museum	0	12.01.2011			10560	Zaberns Wissensquiz Mittelalter (Spiel)	1,00	Zubuchung		2,92	KNV

12 AUSWERTUNG BESTANDSDATEN (JAHRESABSCHLUSS UND INVENTUR)

Wurde in der Filiale ein Geschäftsjahr voreingestellt z.B. 31.12., dann kann das Lagerkapital (EK+Sollbestand) in der ZENTRALAUSWERTUNG über „Auswertungen/Bestandsdaten“ abgerufen werden. Die Unterscheidung erfolgt nach JAB (Jahresabschluss) oder nach INV_EXE (Inventurdaten)

Jahresabschluss

Ist das Geschäftsjahr (Firmenstamm Filiale) per 31.12. eingestellt, dann wird beim ersten Programmstart von datapos POS.expert im neuen Jahr eine Bestandsdatei des SOLL-Bestandes per 31.12. für die ZENTRALAUSWERTUNG erstellt. Geben Sie in der Selektion die FilialNr und den Zähler (z.B. 2010) für den 31.12.2010 an. Lassen Sie das Datum frei.

Selektion

Datum:

Filiale:

Zähler:

Laden

Speichern

Auswertung

Artikelnummer	Artikelbezeichnung	Warengruppe	Lieferant	Steuerkennzeichen	Soll-Bestand	Ist-Bestand	Diff-Bestand	Lagerwert	Lagerdiffwert	Verkaufswert	Verkaufsdiffwert	Kennzeichen	Datum	Filiale	Zähler	Marker
0				1	-1,00	0,00	0,00	0,00	0,00	0,00	0,00	0,00	02.01.2011	R102	2010	
10117	Übern Zaun gekuckt	300701	2000002176	2	1,00	0,00	0,00	11,16	0,00	19,90	0,00	JAB	02.01.2011	R102	2010	
10118	NRW - Der Anfang. 1 DVD-Video	300701	2000002176	1	1,00	0,00	0,00	4,29	0,00	8,50	0,00	JAB	02.01.2011	R102	2010	
10119	Als der Kohlenpott noch schwarz-weiß war. 1 DVD-Video	300701	2000002176	1	0,00	0,00	0,00	0,00	0,00	0,00	0,00	JAB	02.01.2011	R102	2010	
10120	Ruhrgebiet. In echt!	300701	2000002176	2	1,00	0,00	0,00	11,19	0,00	19,95	0,00	JAB	02.01.2011	R102	2010	
10121	Die Helden von Eisenheim. 1 DVD-Video	300701	2000002176	1	0,00	0,00	0,00	0,00	0,00	0,00	0,00	JAB	02.01.2011	R102	2010	
10122	Der Himmel über Rhein und Ruhr, Bd 2	300701	2000002176	2	0,00	0,00	0,00	0,00	0,00	0,00	0,00	JAB	02.01.2011	R102	2010	
10123	Die Bude	300701	2000002176	2	0,00	0,00	0,00	0,00	0,00	0,00	0,00	JAB	02.01.2011	R102	2010	
10124	Kuchenbuffet	300701	2000002176	2	4,00	0,00	0,00	17,84	0,00	31,80	0,00	JAB	02.01.2011	R102	2010	
10125	Abenteurer Ruhrpott - Ein starkes Stück Heimat. 1 DVD-Video	300701	2000003078	1	0,00	0,00	0,00	0,00	0,00	0,00	0,00	JAB	02.01.2011	R102	2010	
10126	Grubengold	300701	2000003078	2	10,00	0,00	0,00	91,30	0,00	139,50	0,00	JAB	02.01.2011	R102	2010	
10127	Über alle Berge	300701	2000002176	2	1,00	0,00	0,00	7,82	0,00	13,95	0,00	JAB	02.01.2011	R102	2010	
10128	Damals auf m Pütt	300701	2000002176	2	3,00	0,00	0,00	25,14	0,00	41,85	0,00	JAB	02.01.2011	R102	2010	
10129	Kumpel auf vier Beinen	300701	2000002176	2	5,00	0,00	0,00	59,30	0,00	84,75	0,00	JAB	02.01.2011	R102	2010	
10138	Ämtlicher Stadtplan und Stadtführer Oberhausen	300701		2	6,00	0,00	0,00	17,70	0,00	35,40	0,00	JAB	02.01.2011	R102	2010	
10170	Ruhrgebiet 1933-1945	300701		2	0,00	0,00	0,00	0,00	0,00	0,00	0,00	JAB	02.01.2011	R102	2010	

Inventur

Inventurdaten mit den SOLL- und IST-Beständen werden ebenfalls an die ZENTRALAUSWERTUNG übertragen. Selektieren Sie wie folgt:

Filiale, Selektionfeld1: Kennzeichen, Selektionsfeld2: INV*

Selektion

Datum:

Filiale:

Kennzeichen:

Laden

Speichern

Auswertung

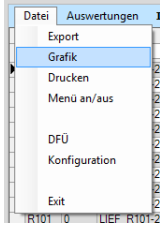
Benötigen Sie z.B. die aktuellsten Inventurdaten, geben Sie in der Selektionszeile in der Spalte „Zähler“ den höchsten Zähler ein:

Artikelnummer	Artikelbezeichnung	Warengruppe	Lieferant	Steuerkennzeichen	Soll-Bestand	Ist-Bestand	Diff-Bestand	Lagerwert	Lagerdiffwert	Verkaufswert	Verkaufsdiffwert	Kennzeichen	Datum	Filiale	Zähler	Marker
100067	So badeten die Römer	300701	2000181883	2	10,00	9,00	-1,00	57,69	-6,41	88,20	-9,80	INV_EXE	08.01.2011	R102	3	1
10104	August	300701	2000051284	2	1,00	1,00	0,00	11,16	0,00	19,90	0,00	INV_EXE	08.01.2011	R102	3	1
10105	Zabern	300701	2000004011	1	1,00	0,00	-1,00	0,00	-2,50	0,00	-4,95	INV_EXE	08.01.2011	R102	3	0
10130	Cony	300701		2	3,00	3,00	0,00	0,00	0,00	59,70	0,00	INV_EXE	08.01.2011	R102	3	1
10131	#Braun	300701		2	0,00	0,00	0,00	0,00	0,00	0,00	0,00	INV_EXE	08.01.2011	R102	3	0
10132	#Collector	300701		2	0,00	0,00	0,00	0,00	0,00	0,00	0,00	INV_EXE	08.01.2011	R102	3	0

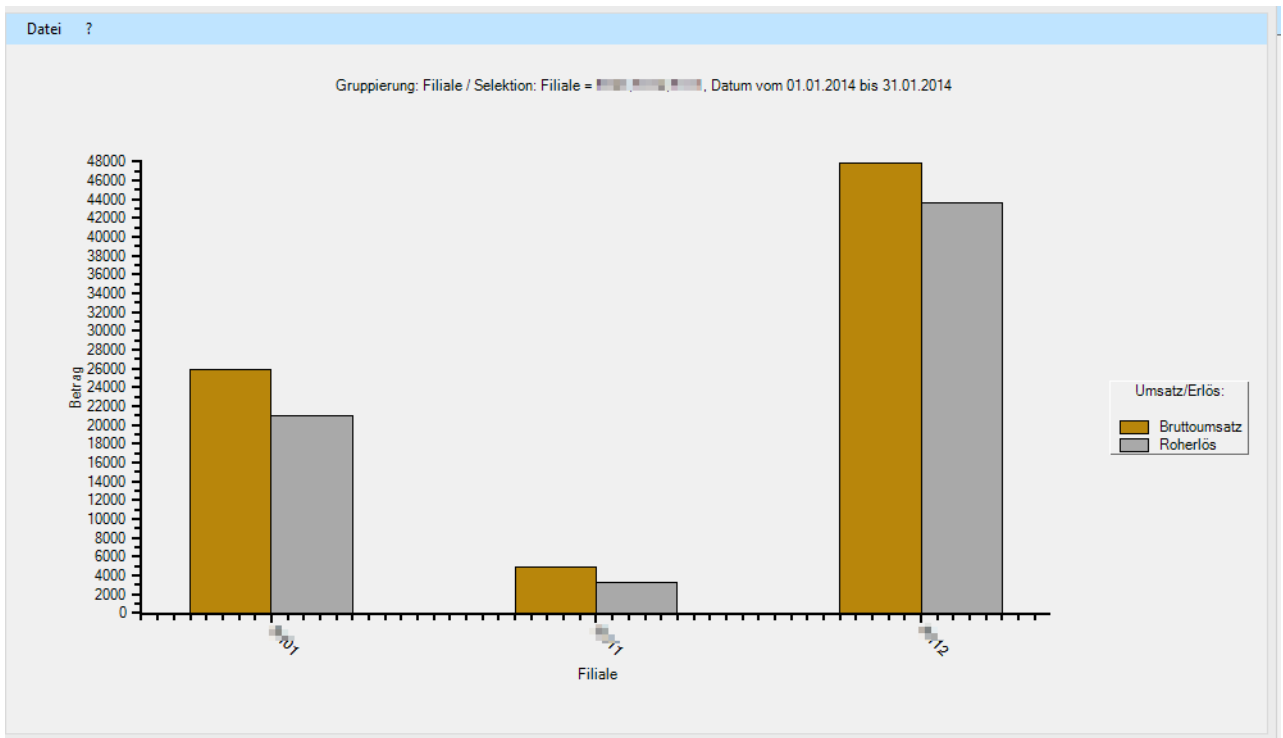
In diesem Beispiel ist es die Inventur 2012

13 GRAFIK

Die POS.expert ZENTRALAUSWERTUNG kann auch grafisch dargestellt werden.



Damit jedoch eine aussagekräftige Grafik entsteht, müssen evtl. andere Gruppierungs- und Aufteilungskriterien ausgewählt werden, als bei den Auswertungstabellen. Speichern Sie sich die Gruppierung und Aufteilung in einer eigenen Liste ab. Z.B. „Grafik Filialen“

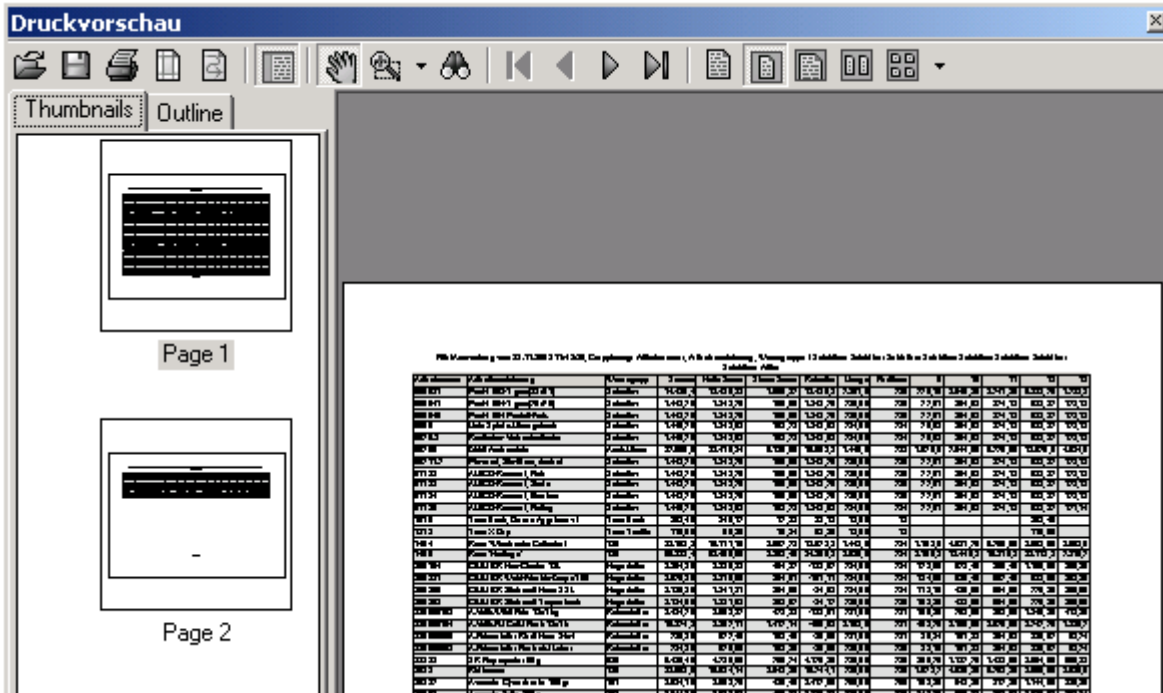


In der Konfiguration kann angegeben werden, ob die Grafik als Fläche, Balken oder Linien dargestellt werden soll.

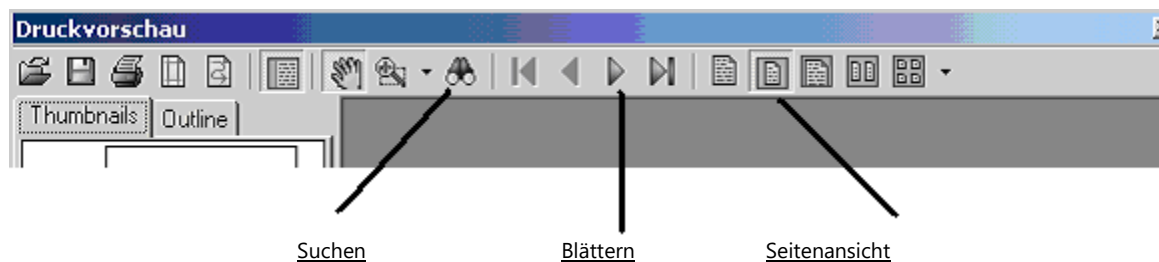
14 DRUCKEN

Menüpunkt „Datei/Drucken“

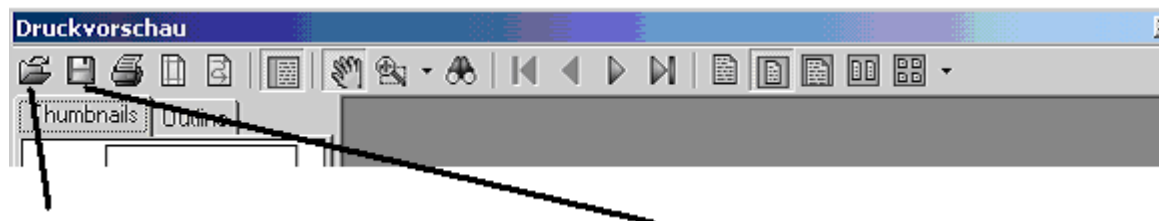
Jede Auswertung kann gedruckt werden. Bevor die Druckroutine gestartet wird, wird zuerst eine Druckvorschau angezeigt.



14.1.1 MENÜLEISTE DER DRUCKVORSCHAU



z.B. nach Artikelnummer



Liste öffnen

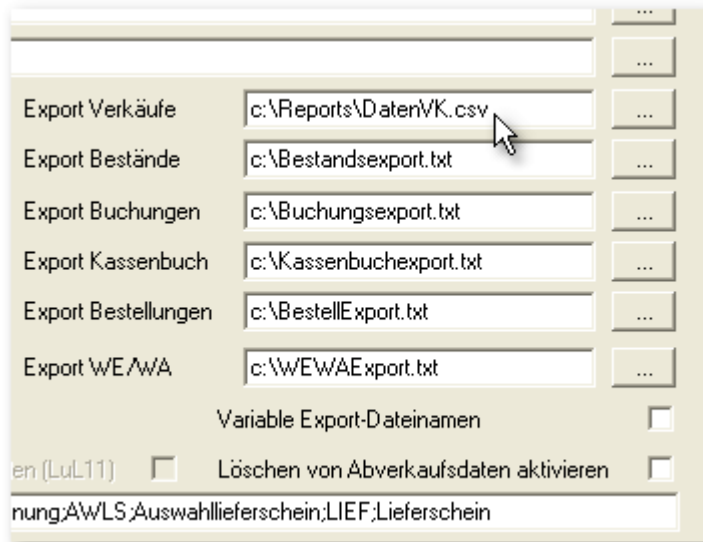
Bei Bedarf kann eine gespeicherte Liste geöffnet und gedruckt werden.

Liste in Excel speichern

15 EXPORT

Menüpunkt „Datei/Export“

Beachten Sie, dass die Auswertung immer in dem in der Konfiguration definierten „Berichtscontainer“ landet. Um unten angeführten Beispiel liegt die Auswertung der Abverkäufe in der Datei VK.csv



Beispiel:

In der Konfiguration wurde für den Export der Verkäufe die Datei „DatenVK.csv“ im Verzeichnis C:\Reports angegeben. Wird im ZENTRALAUSWERTUNG eine beliebige Auswertung gefahren und auf Export geklickt, dann wird der Inhalt der Auswertung in die DateiVK.csv geschrieben. Diese Datei kann von EXCEL geöffnet, weiterverarbeitet und unter einem eigenen Namen abgespeichert werden.

EXPORT in EXCEL

Wählen Sie den Drucken-Button und klicken auf das Diskettensymbol. Geben Sie als Datei XLS mit einem Namen an. Wählen Sie ein Zielverzeichnis.

Artikelbestände 17
Aufteilung 11, 12
Ausgaben 19
Auswahl 12
Auswertungsexport 7
Bestände 17
Bestellungen 19
Datenbankpfad 6
Datenbanktyp 6
DATENSICHERUNG 5
Drucken 23
Druckvorschau 23
Einlagen 19
Exit nach Import 8
Export 24
Exportdateiname 8
Freischaltung 6
Gewährleistung 4
Grafik 22
Grafiktyp 9
Gruppieren 11
Gruppierung 11
Gruppierung, Aufteilung und Selektion speichern 14
IMPORT 9
Importabbruch 10
Importdateien sichern 9
Importfilter 7
Importpfad 7

Importsicherungsverzeichnis 7
Information 11
Installation 5
Inventur 20
Journalansicht 15
Kassenbuch 18
Konfiguration 6
Kontrolldatei nach Import 8
Menü ein und ausblenden 17
Nachsicherung 8
Nutzungsrecht 4
Regionseinstellung 6
Selektion 13
Sicherungsintervall 7
Sortieren 16
Stückzahlanzeige 9
Suchen 16
Systemvoraussetzungen 5
Urheberrecht 4
Verzeichnisse 5
Vorlagenverzeichnis 7
Vorsicherung 8
Wareneingangsprotokoll 20
Warengruppeninfo 9
ZAM AUSWERTUNG 15
ZAM Auswertung Aufbau 11

POS.expert GmbH Co. KG
Rielasinger Str. 7
78224 Singen
Deutschland
Telefon 0049(0)7731 976797-30
Fax 0049(0)7731 976797-67

Internet www.posexpert.de
Mail info@posexpert.de